

LAGO

30mm-LagoLinea_shelf **30mm Weightless_shelf** **DiagoLinea_shelf**



SCHEDA PRODOTTO
PRODUCT FACT SHEET

SCHEDA PRODOTTO

La presente scheda prodotto ottempera alle disposizioni del Decreto Legislativo 6 settembre 2005, n.206 “Codice del Consumo” e al Decreto del 8 febbraio 1997 n.101 “Regolamento d'attuazione”.

COMUNICAZIONE DAL PRODUTTORE ALL'ACQUIRENTE

Installazione

Il montaggio dei mobili appesi deve essere eseguito da persona esperta previa verifica della resistenza dei materiali di parete e/o soffitti. Lago non è responsabile per danni a cose e persone derivanti da una errata installazione. Per il montaggio seguire le apposite “Istruzioni di montaggio”.

Avvertenze ed uso

- non appendersi alle ante;
- non salire con i piedi sui ripiani;
- **ATTENZIONE! non superare i carichi indicati. Vedi interno scheda prodotto (pag. 6);**
- evitare ogni genere di urto contro le parti in vetro;
- evitare di intervenire per manutenzioni su componenti del prodotto e per ogni evenienza contattare il rivenditore;
- evitare che i piani rimangano a contatto con l'acqua o con altri liquidi anche se per brevi periodi;
- per evitare di compromettere la stabilità del mobile, è vietata la modifica della struttura;
- non esporre al contatto con fonti di calore od oggetti incandescenti.

Istruzioni per la manutenzione e la pulizia

Una corretta manutenzione è importante per preservare la qualità del prodotto, leggere le istruzioni all'interno. (pag. 8).

Smaltimento

Astenersi dalla combustione di qualsiasi parte del mobile.

Al termine del suo utilizzo non disperdere il mobile nell'ambiente, ma differenziare i diversi elementi e contattare l'azienda comunale per lo smaltimento dei rifiuti solidi urbani.

Sostituzioni e completamenti

Diversi lotti produttivi di verniciatura possono avere differenze di tonalità. Lago declina ogni responsabilità in caso di differenze tra il campionario e il colore laccato del mobile, o nel caso siano richiesti completamenti successivamente alla consegna.

Il legno può subire nel tempo variazioni di colore dovute alla luce e all'invecchiamento del legno stesso. Non si garantisce uniformità di colore e venature nel caso di completamenti e abbinamenti tra diversi prodotti.

PRODUCT FACT SHEET

NOTIFICATION FROM THE MANUFACTURER TO THE PURCHASER

Installation

The hanging furniture must be assembled by an expert after checking the resistance of the materials of the walls and/or ceilings. Lago is not liable for damage to property and injury resulting from improper installation. For installation, follow the relevant "Assembly instructions".

Instructions and use:

- do not hang on to the doors;
 - do not stand on the shelves;
 - **WARNING! Do not exceed the indicated loads. See data sheet (p. 6);**
 - avoid any kind of impact against the glass parts;
 - avoid doing maintenance on the product components and contact your dealer if needed;
 - avoid that the tops remain in contact with water or other liquids, even if for short periods;
 - to avoid compromising the stability of the cabinet, do not modify its structure;
 - do not expose to heat or hot objects.
-

Instructions for maintenance and cleaning

Proper maintenance is important to preserve the quality of the product, read the instructions inside. (p. 8).

Disposal

Do not burn any part of the furniture product.

At the end of its life cycle, do not dispose of the furniture in the environment, but separate the various components and contact your municipal solid urban waste disposal firm.

Replacements and completion elements

Different paint batches may be different in shade. Lago disclaims any responsibilities in case of differences between the sample and the lacquered colour of the cabinet, or when additions are requested after delivery.

The wood may be subject to variations in colour over time, due to the ageing of the wood itself. We do not guarantee the colour and grain uniformity in case of add-ons and combinations of different products.

30mm-LagoLinea_shelf – 30mm Weightles_shelf

MATERIALE **MATERIAL**

Tutti gli elementi usati (pannelli truciolari, MDF, vernici ecc.) sono realizzati nel pieno rispetto delle normative CEE, con materiali lavabili e antigraffio, in classe E1.

All components used (chipboard, melamine, MDF panels, coatings, etc) are made in full compliance with EC regulations, using washable scratchproof E1 class materials.

FIANCHI, RIPIANI, MENSOLE **SIDES, SHELVES, WALL HANGING SHELVES**

Sp. 3 cm - pannello di particelle di legno in classe E1 da 3 cm, finitura laccato.

Sp. 5 cm - pannello tamburato di abete da 5 cm, finitura laccato.

Thickness 3 - 3 cm chipboard panel made of class E1, lacquered finish.

Thickness 5 - 5 cm fir hollow core, lacquered finish.

SCHIENALI PER VANI INTERNI **BACKS FOR INTERNAL BAYS**

LEGNO - pannello di particelle di legno da 1,9 cm, finitura laccato su supporto melaminico.

VETRO COLORATO - Pannello di particelle di legno da 1,6 cm, accoppiato ad un vetro da 0,4 cm.

TESSUTO - Pannello di particelle di legno da 1,9 cm rivestito in espanso sp.0,3 cm e tessuto, non sfoderabile.

WOOD - chipboard panel 1.9 cm thick, lacquered finish on melamine base.

COLOURED GLASS - chipboard panel 2.6 cm thick, coated with 0.4 cm glass.

FABRIC: Wood particle panel th.1.9 cm covered with expanded foam th.0.3 cm and fabric, not removable.

SCHIENALI BIFACCIALI **TWO-SIDED BACKS**

LEGNO - pannello di particelle di legno sp. 3 cm, finitura laccato.

VETRO COLORATO - pannello di particelle di legno sp 2,5 cm, accoppiato ad un vetro sp. 0,4 cm.

WOOD - chipboard panel 3 cm thick, lacquered finish.

COLOURED GLASS - chipboard panel 2.5 cm thick, coated with 0.4 cm glass.

SCHIENALI VETRO TRASPARENTE **TRANSPARENT GLASS BACKS**

Vetro trasparente extrachiaro temperato sp. 0,8 cm e profili in alluminio anodizzato.

Transparent extraclear tempered glass th. 0.8 cm and anodized aluminium.

PIASTRA FISSAGGIO SOFFITTO **ROOF FIXING PLATE**

Metallo verniciato con polveri epossidiche sp. 1,5 cm con perni all'interno dei fianchi e sistema di regolazione.

Epoxy painted metal th. 1.5 cm with side pins and adjustment system.

ANTA **DOOR**

Pannello in fibra di legno sp. 1,2 cm laccato su foglia polimerica, accoppiato ad un vetro temperato lucido o opaco sp. 0,4 cm o a uno specchio sp. 0,4 cm.

Wood fiber panel th. 1.2 cm, lacquered on polymeric sheet, paired with glossy or matt tempered glass th. 0.4 cm or mirror th. 0.4 cm.

DiagoLinea_shelf

MENSOLA DIAGOLINEA **DIAGOLINEA SHELF**

Pannello di legno listellare con strati esterni in fi bra nobilitati con carte melaminiche, laccato colori Lago.
Laminboard panel covered with melamine papers, lacquered with Lago colours.

REGGIMENSOLA **SHELF-HOLDER**

Supporto in metallo a parete regolabile dotato di piastrina di copertura Ø 8 cm laccata colori Lago.
Wall-mounted adjustable metal support provided with Lago colours lacquered covering plate Ø 8 cm.

REGGILIBRI **BOOK ENDS**

Metallo sp. 3mm verniciato con polveri epossidiche colore bianco RAL 9010 (no bianco Lago) o laccato colori Lago.
Metal, th. 3mm, epoxy powder coated, RAL 9010 white (no bianco Lago) or Lago colours lacquered.

PORTATE / CAPACITY

30mm-Lagolinea_shelf

SPESSORE 3 CM / THICKNESS 3 CM

Tabella portate ripiani / Table of shelf capacities

LARGHEZZA WIDTH	PORTATA KG CAPACITY KG
18,4	20
36,8	20
55,2	22
73,6	22
92,0	25
110,4	25
147,2	35
184,0	40
220,8	40

Numero max ripiani per composizioni sospese / Max number of shelves for wall-hung compositions

ALTEZZA HEIGHT \ LARGHEZZA WIDTH	36,8	73,6	110,4	147,2	184,0
18,4	2	2	2	2	2
36,8	3	3	3	3	3
55,2	3	3	3	3	3
73,6	3	3	3	3	3
92,0	4	4	4	4	4
110,4	4	4	4	4	4
128,8	4	4	4	4	4
147,2	5	5	5	4	4
184,0	6	6	6	4	4
220,8	6	6	6	4	4
257,6	6	6	6	4	4
294,4	6	6	6	4	4

SPESSORE 5 CM / THICKNESS 5 CM

Tabella portate ripiani / Table of shelf capacities

LARGHEZZA WIDTH	PORTATA KG CAPACITY KG
36,8	20
73,6	22
110,4	25
147,2	35
184,0	40
220,8	40

Numero max ripiani per composizioni sospese / Max number of shelves for wall-hung compositions

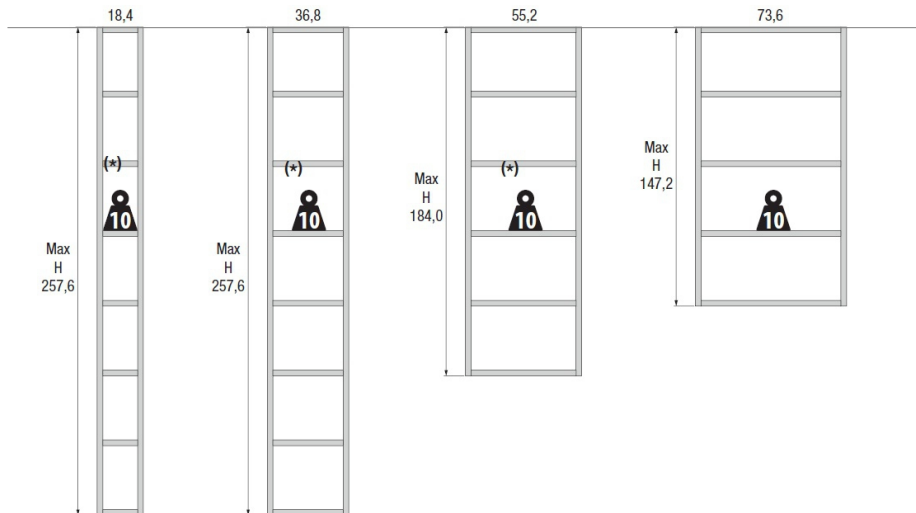
ALTEZZA HEIGHT \ LARGHEZZA WIDTH	36,8	73,6	110,4	147,2	184,0
36,8	2	2	2	2	2
73,6	3	3	3	3	3
110,4	4	4	4	4	4
147,2	5	5	5	4	4
184,0	6	6	6	4	4

PORTATE / CAPACITY

30mm Weightless_shelf

SPESSORE 3 CM / THICKNESS 3 CM

Viene posto un limite sull'altezza delle colonne in funzione della loro larghezza.
A limit is placed on the height of the columns as a function of their width.



(*) Carico massimo per ripiano
(*) Maximum load per shelf

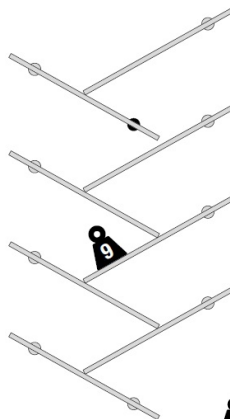
DiagoLinea_shelf

SPESSORE 3 CM / THICKNESS 3 CM

Max 5 mensole con un supporto appoggiate sulla mensola base, oltre è necessario un supporto aggiuntivo.
È possibile un leggero distacco tra le mensole dopo averle caricate per l'effetto dell'assestamento.

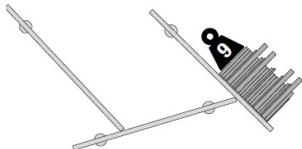
Max 5 shelves with a support resting on the base shelf; for more than five, an additional support is required.

A slight gap between the shelves after loading them is possible because of their natural adjustment.



Carico massimo per mensola (kg)
Maximum load per shelf (kg)

Reggilibri Book ends



Carico massimo reggilibri (kg)
Maximum book ends load (kg)

LACCATO **LACQUERED**

Rimuovere immediatamente sostanze quali caffè, olio, limone e vino o altri agenti aggressivi.

Utilizzare un panno morbido, inumidito con sapone neutro diluito in acqua tiepida.

Asciugare immediatamente tamponando con panno pulito non abrasivo.

Non utilizzare alcool, materiali o prodotti abrasivi e detergenti aggressivi che contengono sostanze acide o solventi chimici.

E' possibile che, le prime volte che si puliscono le superfici in laccato, rimangano residui di colore sul panno.

Questo non è da considerarsi un difetto infatti il prodotto non subisce variazioni di colore.

Immediately remove substances such as coffee, oil, lemon juice and wine or other aggressive agents.

Use a soft cloth moistened with mild soap diluted in warm water.

Immediately blot with a clean, non-abrasive cloth.

Do not use alcohol or any abrasive materials and detergents that contain acids or solvents.

The first few times you clean the lacquered surfaces, paint residues may remain on the cloth.

This is not considered a defect; in fact, the product does not undergo any colour variations.

VETRO LUCIDO O OPACO **POLISHED OR MATT GLASS**

Rimuovere immediatamente sostanze quali caffè, olio, limone e vino o altri agenti aggressivi.

Utilizzare prodotti per la pulizia dei vetri e straccio asciutto fino a completa asciugatura.

Non utilizzare pagliette metalliche, prodotti e spugne abrasivi.

Immediately remove substances such as coffee, oil, lemon juice and wine or other aggressive agents.

Use products for glass cleaning and dry cloth until completely dry.

Do not use steel wool, abrasive sponges and products.